

ОТЧЕТ О ФИНАНСОВЫХ РЕЗУЛЬТАТАХ ДЕЯТЕЛЬНОСТИ УЧРЕЖДЕНИЯ

на 1 января 2023 г.

Учреждение МБДОУ дет. сад №29

Обособленное подразделение Учредитель управление образования Администрации города Иванова

Наименование органа, осуществляющего полномочия учредителя управление образования администрации города Иванова

Периодичность: годовая


Единица измерения: руб.

Форма по ОКУД	0503721
Дата	01.01.2023
по ОКПО	73217434
ИНН	3702064755
по ОКТМО	24701000
по ОКТО	3729028617
ИНН	074
Глава по БК	
по ОКЕИ	383

Наименование показателя	Код строки	Код аналитик и	Деятельность с целевыми средствами	Деятельность по государственному заданию	Приносящая доход деятельность	Итого
1	2	3	4	5	6	7
Доходы	010	100	478 917,00	25 338 801,21	4 641 480,27	30 459 198,48
в том числе:						
Доходы от оказания платных услуг (работ)		131	-	25 277 919,00	4 099 240,60	29 377 159,60
Поступления текущего характера бюджетным и автономным учреждениям от сектора государственного управления		152	478 917,00	-	-	478 917,00
Поступления текущего характера от иных резидентов (за исключением сектора государственного управления и организаций государственного сектора)		155	-	-	512 938,04	512 938,04
Доходы от выбытия активов		172	-	60 882,21	4 666,72	65 548,93
Чрезвычайные доходы от операций с активами		173	-	-	8 856,84	8 856,84
Безвозмездные неденежные поступления текущего характера от физических лиц		193	-	-	4 500,00	4 500,00
Безвозмездные неденежные поступления капитального характера от физических лиц		197	-	-	11 005,00	11 005,00
Прочие неденежные безвозмездные поступления		199	-	-	273,07	273,07
Расходы	150	200	478 917,00	22 267 948,47	4 831 048,57	27 577 914,04
в том числе:						
Заработная плата		211	-	13 379 441,37	-	13 379 441,37
Прочие несоциальные выплаты персоналу в денежной форме		212	700,00	-	-	700,00
Начисления на выплаты по оплате труда		213	-	4 033 624,99	-	4 033 624,99
Услуги связи		221	-	20 378,38	-	20 378,38
Транспортные услуги		222	-	9 469,00	-	9 469,00
Коммунальные услуги		223	-	2 016 280,28	-	2 016 280,28
Работы, услуги по содержанию имущества		225	270 000,00	360 915,08	28 520,00	659 435,06
Прочие работы, услуги		226	208 217,00	161 942,91	43 227,76	413 387,66
Пенсии, пособия, выплачиваемые работодателями, нанимателями бывшим работникам в денежной форме		264	-	2 610,16	-	2 610,16
Социальные пособия и компенсации персоналу в денежной форме		266	-	127 116,24	-	127 116,24
Амортизация		271	-	420 365,18	205 783,90	626 149,06
Расходование материальных запасов		272	-	448 377,77	4 548 593,92	4 996 971,69
Налоги, пошлины и сборы		291	-	1 287 371,00	4 923,00	1 292 294,00
Штрафы за нарушение законодательства о налогах и сборах, законодательства о страховых взносах		292	-	56,17	-	56,17
Чистый операционный результат (стр. 301 - стр. 302); (стр. 310 + стр. 410)	300			3 070 852,74	-189 568,30	2 881 284,44
<i>Операционный результат до налогообложения (стр. 010 - стр. 150)</i>	301			3 070 852,74	-189 568,30	2 881 284,44
<i>Налог на прибыль</i>	302			-	-	-
Операции с нефинансовыми активами (стр. 320 + стр. 330 + стр. 350 + стр. 360 + стр. 370 + стр. 380 + стр. 390 + стр. 400)	310			-388 111,93	-163 204,94	-551 316,87
Чистое поступление основных средств	320			-292 241,16	-	-292 241,16
в том числе:						
увеличение стоимости основных средств	321	310	-	128 124,00	205 783,90	333 907,90
уменьшение стоимости основных средств	322	41X	-	420 365,16	205 783,90	626 149,06
Чистое поступление нематериальных активов	330			-	-	-
в том числе:						
увеличение стоимости нематериальных активов	331	320	-	-	-	-
уменьшение стоимости нематериальных активов	332	42X	-	-	-	-
Чистое поступление произведенных активов	350			-	-	-
в том числе:						
увеличение стоимости произведенных активов	351	330	-	-	-	-
уменьшение стоимости произведенных активов	352	43X	-	-	-	-
Чистое поступление материальных запасов	360			-97 070,77	-163 204,94	-260 275,71
в том числе:						
увеличение стоимости материальных запасов	361	340	-	351 307,00	4 496 427,24	4 847 734,24
из них:						
< Для добавления строк выделите данную область и нажмите кнопку «Добавить строку». >						
уменьшение стоимости материальных запасов	362	440	-	448 377,77	4 659 632,18	5 108 009,95
из них:						
< Для добавления строк выделите данную область и нажмите кнопку «Добавить строку». >						
Чистое поступление прав пользования	370			-	-	-
в том числе:						
увеличение стоимости прав пользования	371	35X	-	-	-	-
уменьшение стоимости прав пользования	372	45X	-	-	-	-
Чистое изменение затрат на изготовление готовой продукции (работ, услуг)	390			-	-	-
в том числе:						
увеличение затрат	391	x	-	22 267 948,47	4 254 306,91	26 522 255,38
уменьшение затрат	392	x	-	22 267 948,47	4 254 306,91	26 522 255,38
Расходы будущих периодов	400	x	-	1 200,00	-	1 200,00
Операции с финансовыми активами и обязательствами (стр. 420 - стр. 510)	410			3 458 964,87	-28 363,36	3 430 601,51
Операции с финансовыми активами (стр. 430 + стр. 440 + стр. 450 + стр. 460 + стр. 470 + стр. 480)	420			78 405,70	-26 363,36	52 042,34
Чистое поступление денежных средств и их эквивалентов	430			13 975,92	-70 832,10	-56 856,18
в том числе:						
поступление денежных средств и их эквивалентов	431	510	498 700,00	25 304 907,09	4 776 738,88	30 580 345,97
выбытие денежных средств и их эквивалентов	432	610	498 700,00	25 290 931,17	4 847 570,98	30 637 202,15
Чистое поступление ценных бумаг, кроме акций	440			-	-	-
в том числе:						
увеличение стоимости ценных бумаг, кроме акций и иных финансовых инструментов	441	520	-	-	-	-
уменьшение стоимости ценных бумаг, кроме акций и иных финансовых инструментов	442	620	-	-	-	-
Чистое поступление акций и иных финансовых инструментов	450			-	-	-
в том числе:						
увеличение стоимости акций и иных финансовых инструментов	451	530	-	-	-	-
уменьшение стоимости акций и иных финансовых инструментов	452	630	-	-	-	-
Чистое предоставление займов (ссуд)	460			-	-	-
в том числе:						
увеличение задолженности по предоставленным займам (ссудам)	461	540	-	-	-	-
уменьшение задолженности по предоставленным займам (ссудам)	462	640	-	-	-	-
Чистое поступление иных финансовых активов	470			-	-	-
в том числе:						
увеличение стоимости иных финансовых активов	471	550	-	-	-	-
уменьшение стоимости иных финансовых активов	472	650	-	-	-	-
Чистое увеличение дебиторской задолженности	480			64 429,78	44 468,74	108 898,52
в том числе:						
увеличение дебиторской задолженности	481	560	499 400,00	26 161 053,93	4 754 589,35	31 415 043,28
уменьшение дебиторской задолженности	482	660	499 400,00	26 096 624,15	4 710 120,61	31 306 144,76
Операции с обязательствами (стр. 520 + стр. 530 + стр. 540 + стр. 550 + стр. 560)	510			-3 380 558,97	-	-3 380 558,97
Чистое увеличение задолженности по внутренним привлеченным заимствованиям	520			-	-	-

в том числе:							
увеличение задолженности по внутренним привлеченным займам	521	710	-	-	-	-	-
уменьшение задолженности по внутренним привлеченным займам	522	810	-	-	-	-	-
Чистое увеличение задолженности по внешним привлеченным займам	530						
в том числе:							
увеличение задолженности по внешним привлеченным займам	531	720	-	-	-	-	-
уменьшение задолженности по внешним привлеченным займам	532	820	-	-	-	-	-
Чистое увеличение прочей кредиторской задолженности	540				-54 462,82		-54 462,82
в том числе:							
увеличение прочей кредиторской задолженности	541	730	478 217,00	27 362 271,63	4 758 098,82	32 598 587,45	
уменьшение прочей кредиторской задолженности	542	830	478 217,00	27 416 734,25	4 758 098,82	32 653 050,07	
Чистое изменение доходов будущих периодов	550	x					
Чистое изменение резервов предстоящих расходов	560	x			-3 326 096,35		-3 326 096,35

Руководитель


(подпись)

О.В. Кулева

(расшифровка подписи)

Главный бухгалтер


(подпись)

М.В. Васильева

(расшифровка подписи)

Централизованная бухгалтерия

(наименование, ОГРН, ИНН, КПП, местонахождение)

Руководитель

(уполномоченное лицо)

(должность)

(подпись)

(расшифровка подписи)

Исполнитель

(должность)

(подпись)

(расшифровка подписи)

(телефон, e-mail)

ПОЛУЧЕНО 03 ФЕВ 2023

**ОТЧЕТ
ОБ ИСПОЛНЕНИИ УЧРЕЖДЕНИЕМ ПЛАНА ЕГО ФИНАНСОВО-ХОЗЯЙСТВЕННОЙ ДЕЯТЕЛЬНОСТИ**

на 1 января 2023 г.

Учреждение
Обособленное подразделение
Учредитель
Наименование органа, осуществляющего полномочия Учредителя
Вид финансового обеспечения (деятельности)
Периодичность: кварталная, годовая
Единица измерения: руб.

МБДОУ дет. сад №29

Управление образования Администрации города Иванова

Управление образования администрации города Иванова

Принносящая доход деятельность (собственные доходы учреждения)

КОДЫ	0503737
Дата	01.01.2023
по ОКТО	73217434
по ОКТО	24701000
по ОКТО	074
Глава по БК	
по ОКЕИ	383

1. Доходы учреждения

Наименование показателя	Код строки	Код аналитики	Утверждено плановых назначений	Исполнено плановых назначений					итого	Сумма отклонения
				через лицевые счета	через банковские счета	через кассу учреждения	некассовыми операциями			
1	2	3	4	5	6	7	8	9	10	
Доходы - всего	010		4 623 191,00	4 558 348,19	-	-	-	4 558 348,19	64 842,81	
Доходы от оказания платных услуг (работ), комиссионный затрат	040	130	4 104 191,00	4 040 405,15	-	-	-	4 040 405,15	63 785,85	
Безвозмездные денежные поступления текущего характера	060	150	513 000,00	512 938,04	-	-	-	512 938,04	61,96	
Уменьшение стоимости материальных запасов	095	440	6 000,00	5 005,00	-	-	-	5 005,00	995,00	

ПОЛУЧЕНО 03 ФЕВ 2023

2. Расходы учреждения

Наименование показателя	Код строки	Код аналитики	Утверждено плановых назначений	Исполнено плановых назначений					итого	Сумма отклонения
				через лицевые счета	через банковские счета	через кассу учреждения	некассовыми операциями			
1	2	3	4	5	6	7	8	9	10	
Расходы - всего	200	X	4 907 292,07	4 734 875,27	-	-105 694,98	-	4 629 180,29	278 111,78	
в том числе:										
Прочая закупка товаров, работ и услуг для государственных (муниципальных) нужд		244	4 902 369,07	4 729 952,27	-	-105 694,98	-	4 624 257,29	278 111,78	
Уплата налога на имущество организаций и земельного налога		851	4 923,00	4 923,00	-	-	-	4 923,00	-	
Результат исполнения (дефицит / профицит)	450	X	-284 101,07	-176 527,08	-	105 694,98	-	-70 832,10	X	

ПОЛУЧЕНО 03 ФЕВ 2023

3. Источники финансирования дефицита средств учреждения


Наименование показателя	Код строки	Код аналитики	Утверждено плановых назначений	Исполнено плановых назначений					итого	Сумма отклонения
				через лицевые счета	через банковские счета	через кассу учреждения	некассовыми операциями			
Источники финансирования дефицита средств - всего (стр. 520 + стр. 590 + стр. 620 + стр. 700 + стр. 730 + стр. 820 + стр. 830) в том числе:	500		284 101,07	176 527,08	-	-105 694,98	-	70 832,10	213 268,97	
Внутренние источники из них:	520		-	-	-	-	-	-	-	
< Для добавления строк выделите данную область и нажмите кнопку «Добавить строку». >										
Движение денежных средств	590	X	-	-	-	-	-	-	-	
поступление денежных средств	591	510	-	-	-	-	-	-	-	
Прочие										
выбытие денежных средств	592	610	-	-	-	-	-	-	-	
Внешние источники	620		-	-	-	-	-	-	-	
из них:										
< Для добавления строк выделите данную область и нажмите кнопку «Добавить строку». >										
Изменение остатков средств	700	X	284 101,07	70 832,10	-	-105 694,98	-	70 832,10	213 268,97	
увеличение остатков средств, всего	710	510	-	-4 671 043,90	-105 694,98	-105 694,98	-	-4 882 433,86	X	
уменьшение остатков средств, всего	720	610	-	4 741 876,00	105 694,98	105 694,98	-	4 953 265,96	X	
Изменение остатков по внутренним оборотам средств учреждения в том числе:	730	X	-	105 694,98	-	-105 694,98	-	-	-	
увеличение остатков средств учреждения	731	510	-	105 694,98	105 694,98	-	-	211 389,96	X	
уменьшение остатков средств учреждения	732	610	-	-	-105 694,98	-105 694,98	-	-211 389,96	X	
Изменение остатков по внутренним расчетам в том числе:	820	X	-	-	-	-	-	-	-	
увеличение остатков по внутренним расчетам (Кт 030404510)	821		-	-	-	-	-	-	-	
уменьшение остатков по внутренним расчетам (Дт 030404610)	822		-	-	-	-	-	-	-	


ПОЛУЧЕНО 03 ФЕВ 2023

Наименование показателя	Код строки	Код аналитики	Утверждено плановых назначений	Исполнено плановых назначений					Сумма отклонения
				через лицевые счета	через банковские счета	через кассу учреждения	некассовыми операциями	Итого	
Изменение остатков расчетов по внутренним привлечением средств в том числе:	830	Х	-	-	-	-	-	-	10
увеличение расчетов по внутреннему привлечению остатков средств (Кт 030406000)	831		-	-	-	-	-	-	-
уменьшение расчетов по внутреннему привлечению остатков средств (Дт 030406000)	832		-	-	-	-	-	-	-

4. Сведения о возвратах остатков субсидий и расходов прошлых лет

Наименование показателя	Код строки	Код аналитики	Произведено возвратов					Итого
			через лицевые счета	через банковские счета	через кассу учреждения	некассовыми операциями	Итого	
Возвращено остатков субсидий прошлых лет, всего	910		-	-	-	-	-	
Возвращено расходов прошлых лет, всего	950		-	-	-	-	-	

Руководитель  (подпись) **О.В. Кулева** (расшифровка подписи) **Руководитель финансово-экономической службы** _____ (подпись) _____ (расшифровка подписи)

Главный бухгалтер  (подпись) **М.В. Васильева** (расшифровка подписи)

ПОЛУЧЕНО 03 ФЕВ 2023

Централизованная бухгалтерия _____ (наименование, ОГРН, ИНН, КПП, местонахождение)

Руководитель (уполномоченное лицо) _____ (должность) _____ (подпись) _____ (расшифровка подписи)

Исполнитель _____ (должность) _____ (подпись) _____ (расшифровка подписи) _____ (телефон, e-mail)

<Дата> _____

**ОТЧЕТ
ОБ ИСПОЛНЕНИИ УЧРЕЖДЕНИЕМ ПЛАНА ЕГО ФИНАНСОВО-ХОЗЯЙСТВЕННОЙ ДЕЯТЕЛЬНОСТИ**

на 1 января 2023 г.

форма по ОКУД

0503737

Дата

01.01.2023

по ОКТО

73217434

по ОКТМО

24701000

по ОКТО

Глава по БК

074

по ОКЕИ

383

Учреждение
Обособленное подразделение
Учредитель
Наименование органа, осуществляющего полномочия Учредителя
Вид финансового обеспечения (деятельности)
Периодичность: квартальная, годовая
Единица измерения: руб.

МБДОУ дет. сад №29

Управление образования Администрации города Иванова

Управление образования администрации города Иванова
Субсидии на выполнение государственного (муниципального) задания

1. Доходы учреждения

Наименование показателя	Код строки	Код аналитики	Утверждено плановых назначений	Исполнено плановых назначений					итого	Сумма отклонения
				через лицевые счета	через банковские счета	через кассу учреждения	некассовыми операциями	9		
1	2	3	4	5	6	7	8	9	10	
Доходы - всего	010		25 277 919,00	25 277 919,00	-	-	-	25 277 919,00	-	
Доходы от оказания платных услуг (работ), компенсаций затрат	040	130	25 277 919,00	25 277 919,00	-	-	-	25 277 919,00	-	

ПОЛУЧЕНО 03 ФЕВ 2023

2. Расходы Учреждения

Наименование показателя	Код строки	Код аналитики	Утверждено плановых назначений	Исполнено плановых назначений					Итого	Сумма отклонения
				через лицевые счета	через банковские счета	через кассу учреждения	некассовыми операциями			
1	2	3	4	5	6	7	8	9	10	
В том числе:										
Фонд оплаты труда и страховые взносы		111	16 055 854,64	16 062 084,90	-	-6 313,15	-	16 055 771,75	82,89	
Иные выплаты персоналу, за исключением фонда оплаты труда		112	9 600,00	9 469,00	-	-	-	9 469,00	131,00	
Взносы по обязательному социальному страхованию на выплаты по оплате труда работников и иные выплаты работникам учреждений		119	4 810 507,20	4 810 507,20	-	-	-	4 810 507,20	-	
Прочая закупка товаров, работ и услуг для государственных (муниципальных) нужд		244	1 297 000,74	1 293 694,39	-	-	-	1 293 694,39	3 306,35	
Пособия и компенсации гражданам и иные социальные выплаты, кроме публичных нормативных обязательств		247	1 832 454,26	1 810 560,54	-	-	-	1 810 560,54	21 893,72	
Уплата налога на имущество организаций и земельного налога		321	2 610,16	2 610,16	-	-	-	2 610,16	-	
Уплата налога на имущество организаций и земельного налога		851	1 288 678,00	1 288 678,00	-	-	-	1 288 678,00	-	
Уплата прочих платежей		853	56,17	56,17	-	-	-	56,17	-	
Результат исполнения (дефицит / профицит)	450	X	-18 842,17	258,64	-	6 313,15	-	6 571,79	X	
Расходы - всего	200	X	25 296 761,17	25 277 660,36	-	-6 313,15	-	25 271 347,21	25 413,96	

ПОЛУЧЕНО 03 ФЕВ 2023

3. Источники финансирования дефицита средств учреждения

Наименование показателя	Код строки	Код аналитики	Утверждено плановых назначений	Исполнено плановых назначений					Сумма отклонения	
				через лицевые счета	через Банковские счета	через кассу учреждения	некассовыми операциями	итого		
1	2	3	4	5	6	7	8	9	10	
Источники финансирования дефицита средств - всего (стр. 520 + стр. 590+ стр. 620 + стр. 700 + стр. 730 + стр. 820 + стр. 830) в том числе:	500		18 842,17	-258,64	-	-6 313,15	-	-6 571,79	25 413,96	
Внутренние источники из них:	520		-	-	-	-	-	-	-	
< Для добавления строки выделите данную область и нажмите кнопку «Добавить строку» >										
Движение денежных средств	590	X	-	7 404,13	-	-	-	7 404,13	-7 404,13	
поступление денежных средств	591	510	-	7 404,13	-	-	-	7 404,13	-7 404,13	
прочие										
выбытие денежных средств	592	610	-	-	-	-	-	-	-	
Внешние источники из них:	620		-	-	-	-	-	-	-	
< Для добавления строки выделите данную область и нажмите кнопку «Добавить строку» >										
Изменение остатков средств	700	X	18 842,17	-13 975,92	-	-	-	-13 975,92	32 818,09	
увеличение остатков средств, всего	710	510	-	-25 298 593,94	-6 313,15	-6 313,15	-	-25 311 220,24	X	
уменьшение остатков средств, всего	720	610	-	25 284 618,02	6 313,15	6 313,15	-	25 297 244,32	X	
Изменение остатков по внутренним оборотам средств учреждения в том числе:	730	X	-	6 313,15	-	-6 313,15	-	-	-	
увеличение остатков средств учреждения	731	510	-	6 313,15	6 313,15	-	-	12 626,30	X	
уменьшение остатков средств учреждения	732	610	-	-	-6 313,15	-6 313,15	-	-12 626,30	X	
Изменение остатков по внутренним расчетам в том числе:	820	X	-	-	-	-	-	-	-	
увеличение остатков по внутренним расчетам (Кт 030404510)	821		-	-	-	-	-	-	-	
уменьшение остатков по внутренним расчетам (Дт 030404610)	822		-	-	-	-	-	-	-	


ПОЛУЧЕНО 03 ФЕВ 2023

Наименование показателя	Код строки	Код аналитики	Утверждено плановых назначений	Исполнено плановых назначений					Сумма отклонения
				через лицевые счета	через банковские счета	через кассу учреждения	некассовыми операциями	итого	
Изменение остатков расчетов по внутренним привлеченным средствам в том числе:	830	х	4	5	6	7	8	9	10
увеличение расчетов по внутреннему привлечению остатков средств (Кт 030406000)	831		-	-	-	-	-	-	-
уменьшение расчетов по внутреннему привлечению остатков средств (Дт 030406000)	832		-	-	-	-	-	-	-

4. Сведения о возвратах остатков субсидий и расходов прошлых лет

Наименование показателя	Код строки	Код аналитики	Произведено возвратов					итого
			через лицевые счета	через банковские счета	через кассу учреждения	некассовыми операциями	итого	
Возвращено остатков субсидий прошлых лет, всего	910		4	5	6	7	8	
Возвращено расходов прошлых лет, всего	950		7 404,13	-	-	-	7 404,13	

Руководитель  О.В. Кулева (подпись) (расшифровка подписи) _____ (расшифровка подписи)

Главный бухгалтер  М.В. Васильева (подпись) (расшифровка подписи) _____ (расшифровка подписи)

Централизованная бухгалтерия _____ (наименование, ОГРН, ИНН, КПП, местонахождение)

Руководитель (уполномоченное лицо) _____ (подпись) _____ (расшифровка подписи) _____ (должность) _____ (подпись) _____ (расшифровка подписи) _____ (должность) _____ (подпись) _____ (расшифровка подписи) _____ (телефон, e-mail) _____ (расшифровка подписи)

ПОЛУЧЕНО 03 ФЕВ 2023

31 декабря 2022 г.