

Согласовано

Начальник управления образования  
 Арешина Е.В.


(подпись)

01.03.2021

(дата)



Утверждаю

Руководитель учреждения  
 Фархангяр И.В.

(подпись)

01.03.2021

(дата)



**ОТЧЕТ**  
**о результатах деятельности**

муниципальное бюджетное дошкольное образовательное учреждение "Детский сад комбинированного вида № 29"

и об использовании закрепленного за ним  
муниципального имущества по состоянию  
на 1 января 2021 года

Управление образования Администрации города Иванова

составлен "26" февраля 2021 г.

1. Общие сведения об учреждении		
1.1.	Перечень видов деятельности	Образовательная деятельность, платные образовательные услуги
	Перечень услуг (работ), оказываемых потребителям за плату, и потребителей данных услуг	кружок "Волшебная кисточка", кружок "Здоровячок", кружок "Мальшок", кружок "Веселый английский", кружок "Чемпионика"
1.2.	Перечень разрешительных документов	Устав от 29.06.2015 г.; Свидетельство о ГРЮЛ серия 37 №000476331 от 24.12.2004 г.; Лицензия серия № 1209 от 19.06.2014 г.
1.3.	Количество штатных единиц и квалификация сотрудников (на начало и на конец отчетного года)	<b>на начало года:</b> 69,41 ставки, в т.ч. админ. персонал - 3 ставки, пед. персонал - 30,51 ставки, МОП - 35,90 ставок; <b>на конец года:</b> 69,41 ставки, в т.ч. админ. персонал - 3 ставки, пед. персонал - 30,51 ставки, МОП - 35,90 ставок. Квалификация сотрудников на конец года: Высшая категория - 14 человек, 1 категория - 6 человек, соответствие занимаемой должности - 4 человека
1.4.	Средняя заработная плата руководителя учреждения	бюджет - 38983руб., внебюджет - 522руб.
1.5.	Средняя заработная плата сотрудников учреждения	бюджет - 18915руб., внебюджет - 4825руб.
1.6.	Количество вакансий на начало и конец отчетного периода	2 на начало периода, 1 на конец периода
1.7.	Среднегодовая численность работников учреждения	56,6
2. Результат деятельности учреждения		
2.1.	Объем финансового обеспечения муниципального задания учредителя (руб.)	21 188 886,08
2.2.	Информация об исполнении муниципального задания учредителя	100,00%
2.3.	Темп прироста балансовой (остаточной) стоимости нефинансовых активов к предыдущему году (в процентах)	-0,30%
2.4.	Общая сумма выставленных требований в возмещение ущерба по недостачам и хищениям материальных ценностей, денежных средств, а также от порчи материальных ценностей	нет

2.5.	Темп прироста дебиторской и кредиторской задолженности учреждения в разрезе поступлений (выплат), предусмотренных планом финансово-хозяйственной деятельности муниципального учреждения, к предыдущему году (в процентах)	Субсидия МЗ : Дебиторская задолженность : 219223,35 % Кредиторская задолженность : -17,82 % ПУ : Дебиторская задолженность : 15,70 % Кредиторская задолженность : 117,07 %
2.6.	Причины образования просроченной кредиторской задолженности, а также дебиторской задолженности, нереальной к взысканию	нет
2.7.	Суммы доходов, полученных от оказания (выполнения) платных услуг (работ)	714085руб.
2.8.	Цены (тарифы) на платные услуги (работы), оказываемые (выполняемые) потребителям (в динамике в течение отчетного периода)	"Волшебная кисточка1" - 440руб.-480руб., "Волшебная кисточка2" - 400руб.-680руб., "Здоровячок1" - 440руб.-480руб., "Здоровячок2" - 400руб.-680руб., "Весёлый английский" - 680руб., "Чемпионика" - 680руб.
2.9.	Общее количество потребителей, воспользовавшихся услугами (работами) учреждения, в том числе количество потребителей, воспользовавшихся бесплатными, частично платными и полностью платными для потребителей услугами (работами), по видам услуг (работ)	Общее количество потребителей - 234  в том числе: количество потребителей, воспользовавшихся бесплатными услугами - 4 количество потребителей, воспользовавшихся частично платными услугами -28  количество потребителей, воспользовавшихся полностью платными услугами - нет
2.10.	Количество жалоб потребителей и принятые по результатам их рассмотрения меры	нет
2.11.	Показатели расхода тепловой энергии, электрической энергии, воды за два предыдущих года	за <b>2018</b> год: тепловая энергия - 499,503 Гкал , электрическая энергия - 57697 кВт, вода - 2244 м. куб. за <b>2019</b> год: тепловая энергия - 473,117 Гкал , электрическая энергия - 57977 кВт, вода - 2224 м. куб.

Показатель	Всего		В том числе по лицевым счетам, открытым в органах, осуществляющих ведение лицевых счетов учреждений	
	план (руб.)	кассовое исполнение (руб.)	план (руб.)	кассовое исполнение (руб.)
1	2	3	4	5
Остаток средств на начало периода	450 993,54	450 993,54	450 993,54	450 993,54
Поступления, всего	26 250 501,39	25 850 668,59	26 250 501,39	25 850 668,59
В том числе:				
- субсидии на выполнение муниципального задания	21 188 886,08	21 188 886,08	21 188 886,08	21 188 886,08
- целевые субсидии	577 655,00	577 655,00	577 655,00	577 655,00
- бюджетные инвестиции	-	-	-	-
- поступления от оказания учреждением услуг (выполнения работ), относящихся в соответствии с уставом учреждения к его основным видам деятельности, предоставление которых для физических и юридических лиц осуществляется на платной основе, а также поступления от иной приносящей доход деятельности	4 483 960,31	4 084 127,51	4 483 960,31	4 084 127,51
Выплаты, всего (примечание: объемы планируемых выплат, источником финансового обеспечения которых являются поступления от оказания учреждениями услуг (выполнения работ), относящихся в соответствии с уставом учреждения к его основным видам деятельности, предоставление которых для физических и юридических лиц осуществляется на платной основе, формируются учреждением в соответствии с порядком определения платы, установленным в соответствии с действующим законодательством)	26 250 548,99	25 965 394,58	26 250 548,99	25 965 394,58
В том числе:				
- оплата труда и начисления на выплаты по оплате труда	17 737 156,11	17 729 398,08	17 737 156,11	17 729 398,08
- услуги связи	20 941,16	20 941,16	20 941,16	20 941,16
- транспортные услуги	9 364,00	9 364,00	9 364,00	9 364,00
- коммунальные услуги	1 838 735,13	1 831 819,14	1 838 735,13	1 831 819,14
- арендная плата за пользование имуществом	-	-	-	-
- услуги по содержанию имущества	896 194,33	838 752,51	896 194,33	838 752,51
- прочие услуги	417 800,17	384 667,03	417 800,17	384 667,03
- пособия по социальной помощи населению	28 000,00	28 000,00	28 000,00	28 000,00
- приобретение основных средств	475 354,47	474 886,57	475 354,47	474 886,57
- приобретение нематериальных активов	-	-	-	-
- приобретение материальных запасов	3 522 696,81	3 343 264,28	3 522 696,81	3 343 264,28
- приобретение ценных бумаг в случаях, установленных федеральными законами	-	-	-	-
- прочие расходы	1 304 306,81	1 304 301,81	1 304 306,81	1 304 301,81
- иные выплаты, не запрещенные законодательством Российской Федерации	-	-	-	-
Остаток средств на конец периода	450 945,94	336 267,55	450 945,94	336 267,55
Справочно: объем публичных обязательств, всего	-	-	-	-

3. Об использовании имущества, закрепленного за учреждением			
№ п/п	Показатель	На начало отчетного года	На конец отчетного года
1	2	3	4
3.1.	Общая балансовая (остаточная) стоимость недвижимого имущества, находящегося у учреждения на праве оперативного управления, руб.	88 036 240,63 (79 785 838,59)	88 036 240,63 (79 548 228,51)
3.2.	Общая балансовая (остаточная) стоимость недвижимого имущества, находящегося у учреждения на праве оперативного управления и переданного в аренду, . руб.	–	–
3.3.	Общая балансовая (остаточная) стоимость недвижимого имущества, находящегося у учреждения на праве оперативного управления и переданного в безвозмездное пользование, . руб.	541 775,33 (353 657,68)	541 775,33 (348 239,92)
3.4.	Общая балансовая (остаточная) стоимость недвижимого имущества, приобретенного учреждением в отчетном году за счет средств, выделенных органом, осуществляющим функции и полномочия учредителя, учреждению на указанные цели, . руб.	–	–
3.5.	Общая балансовая (остаточная) стоимость недвижимого имущества, приобретенного учреждением в отчетном году за счет доходов, полученных от платных услуг и иной приносящей доход деятельности, тыс. руб.	–	–
3.6.	Общая балансовая (остаточная) стоимость движимого имущества, находящегося у учреждения на праве оперативного управления, . руб.	7 984 320,22 (385 256,97)	8 220 704,46 (355 585,89 )
3.7.	Общая балансовая (остаточная) стоимость движимого имущества, находящегося у учреждения на праве оперативного управления и переданного в аренду, . руб.	–	–
3.8.	Общая балансовая (остаточная) стоимость движимого имущества, находящегося у учреждения на праве оперативного управления и переданного в безвозмездное пользование, . руб.	12 380,00	9 230,00
3.9.	Общая балансовая (остаточная) стоимость особо ценного движимого имущества, находящегося у учреждения на праве оперативного управления, руб.	2 446 278,05 (385 256,97)	2 530 804,25 (355 585,89)


3.10.	Общая площадь объектов недвижимого имущества, находящегося у учреждения на праве оперативного управления, кв. м	2 372,7	2 372,7
3.11.	Общая площадь объектов недвижимого имущества, находящегося у учреждения на праве оперативного управления и переданного в аренду, кв. м	—	—
3.12.	Общая площадь объектов недвижимого имущества, находящегося у учреждения на праве оперативного управления и переданного в безвозмездное пользование, кв. м	54,1	54,1
3.13.	Количество объектов недвижимого имущества, находящегося у учреждения на праве оперативного управления, ед.	2	2
3.14.	Объем средств, полученных в отчетном году от распоряжения в установленном порядке имуществом, находящимся у учреждения на праве оперативного управления, руб.	—	—

Руководитель учреждения

  
(подпись)


Фархангяр И.В.

Главный бухгалтер учреждения

  
(подпись)

Егорычева М.И.

Исполнитель документа

  
(подпись)

Ашмарина А.В.