

Зав.
Согласовано
Начальник управления образования
Администрации города Иванова
Арещина Е.В.
(подпись)
23.02.2020
(дата)

Серждаю
Руководитель учреждения
Фархангяр И.В.
(подпись)
23.02.2020
(дата)

ОТЧЕТ
о результатах деятельности

муниципальное бюджетное дошкольное образовательное учреждение "Детский сад комбинированного вида № 29"
и об использовании закрепленного за ним
муниципального имущества по состоянию
на 1 января 2020 года

Управление образования Администрации города Иванова

составлен "21" февраля 2020 г.

1. Общие сведения об учреждении

п/п		
1.1.	Перечень видов деятельности	Образовательная деятельность, платные образовательные услуги
	Перечень услуг (работ), оказываемых потребителям за плату, и потребителей данных услуг	Присмотр и уход за детьми. Дополнительные образовательные услуги для воспитанников: "Волшебная кисточка", "Здоровячок", "Группа выходного дня".
1.2.	Перечень разрешительных документов	Устав от 29.06.2015 г.; Свидетельство о ГРЮЛ серия 37 №000476331 от 24.12.2004 г.; Лицензия серия № 1209 от 19.06.2014 г.
1.3.	Количество штатных единиц и квалификация сотрудников (на начало и на конец отчетного года)	на начало года: 69,41 ставки, в т.ч. админ. персонал - 3 ставки, пед. персонал - 30,51 ставки, МОП - 35,90 ставок; на конец года: 69,41 ставки, в т.ч. админ. персонал - 3 ставки, пед. персонал - 30,51 ставки, МОП - 35,90 ставок. Квалификация сотрудников на конец года: Высшая категория - 13 человек, 1 категория - 6 человек, соответствие занимаемой должности - 3 человека
1.4.	Средняя заработная плата руководителя учреждения	бюджет-35892, внебюджет-4808
1.5.	Средняя заработная плата сотрудников учреждения	бюджет-18835 внебюджет-517
1.6.	Количество вакансий на начало и конец отчетного периода	1 на начало периода, 1 на конец периода
1.7.	Среднегодовая численность работников учреждения	54,6
2. Результат деятельности учреждения		
2.1.	Объем финансового обеспечения муниципального задания учредителя (руб.)	20 203 046,99
2.2.	Информация об исполнении муниципального задания учредителя	100,00%
2.3.	Темп прироста балансовой (остаточной) стоимости нефинансовых активов к предыдущему году (в процентах)	-0,38%
2.4.	Общая сумма выставленных требований в возмещение ущерба по недостачам и хищениям материальных ценностей, денежных средств, а также от порчи материальных ценностей	нет

2.5.	Темп прироста дебиторской и кредиторской задолженности учреждения в разрезе поступлений (выплат), предусмотренных планом финансово-хозяйственной деятельности муниципального учреждения, к предыдущему году (в процентах)	Субсидия МЗ : Дебиторская задолженность : -99,98 % Кредиторская задолженность : 8,15 % ПУ : Дебиторская задолженность : 847,64 % Кредиторская задолженность : 13,19 %
2.6.	Причины образования просроченной кредиторской задолженности, а также дебиторской задолженности, нереальной к взысканию	нет
2.7.	Суммы доходов, полученных от оказания (выполнения) платных услуг (работ)	854278,87
2.8.	Цены (тарифы) на платные услуги (работы), оказываемые (выполняемые) потребителям (в динамике в течение отчетного периода)	"Волшебная кисточка"(400-440руб,600-680руб),"Здоровячок"(400-440руб,600-680руб),"Группа выходного дня" 1800руб.
2.9.	Общее количество потребителей, воспользовавшихся услугами (работами) учреждения, в том числе количество потребителей, воспользовавшихся бесплатными, частично платными и полностью платными для потребителей услугами (работами), по видам услуг (работ)	Общее количество потребителей - 234 в том числе: количество потребителей, воспользовавшихся бесплатными услугами - 4 количество потребителей, воспользовавшихся частично платными услугами -31 количество потребителей, воспользовавшихся полностью платными услугами - нет
2.10.	Количество жалоб потребителей и принятые по результатам их рассмотрения меры	нет
2.11.	Показатели расхода тепловой энергии, электрической энергии, воды за два предыдущих года	за 2017 год: тепловая энергия - 441,995 Гкал , электрическая энергия - 64280 кВт, вода - 1991 м. куб.
		за 2018 год: тепловая энергия - 499,503 Гкал , электрическая энергия - 57697 кВт, вода - 2244 м. куб.


Показатель	Всего		В том числе по лицевым счетам, открытым в органах, осуществляющих ведение лицевых счетов учреждений	
	план (руб.)	кассовое исполнение (руб.)	план (руб.)	кассовое исполнение (руб.)
1	2	3	4	5
Остаток средств на начало периода	262 975,18	262 975,18	262 975,18	262 975,18
Поступления, всего	25 898 837,23	25 943 645,97	25 898 837,23	25 943 645,97
В том числе:				
- субсидии на выполнение муниципального задания	20 203 046,99	20 203 046,99	20 203 046,99	20 203 046,99
- целевые субсидии	238 000,00	238 000,00	238 000,00	238 000,00
- бюджетные инвестиции	-	-	-	-
- поступления от оказания учреждением услуг (выполнения работ), относящихся в соответствии с уставом учреждения к его основным видам деятельности, предоставление которых для физических и юридических лиц осуществляется на платной основе, а также поступления от иной приносящей доход деятельности	5 457 790,24	5 502 598,98	5 457 790,24	5 502 598,98
Выплаты, всего (примечание: объемы планируемых выплат, источником финансового обеспечения которых являются поступления от оказания учреждениями услуг (выполнения работ), относящихся в соответствии с уставом учреждения к его основным видам деятельности, предоставление которых для физических и юридических лиц осуществляется на платной основе, формируются учреждением в соответствии с порядком определения платы, установленным в соответствии с действующим законодательством)	25 898 838,49	25 755 627,61	25 898 838,49	25 755 627,61
В том числе:				
- оплата труда и начисления на выплаты по оплате труда	16 793 397,00	16 788 536,02	16 793 397,00	16 788 536,02
- услуги связи	20 046,53	20 046,53	20 046,53	20 046,53
- транспортные услуги	11 404,00	11 404,00	11 404,00	11 404,00
- коммунальные услуги	1 657 000,01	1 656 940,45	1 657 000,01	1 656 940,45
- арендная плата за пользование имуществом	-	-	-	-
- услуги по содержанию имущества	697 395,87	692 663,87	697 395,87	692 663,87
- прочие услуги	369 498,54	362 765,20	369 498,54	362 765,20
- пособия по социальной помощи населению	38 000,00	38 000,00	38 000,00	38 000,00
- приобретение основных средств	485 623,81	475 267,54	485 623,81	475 267,54
- приобретение нематериальных активов	-	-	-	-
- приобретение материальных запасов	4 515 772,73	4 399 306,63	4 515 772,73	4 399 306,63
- приобретение ценных бумаг в случаях, установленных федеральными законами	-	-	-	-
- прочие расходы	1 310 700,00	1 310 697,37	1 310 700,00	1 310 697,37
- иные выплаты, не запрещенные законодательством Российской Федерации	-	-	-	-
Остаток средств на конец периода	262 973,92	450 993,54	262 973,92	450 993,54
Справочно: объем публичных обязательств, всего	-	-	-	-

3. Об использовании имущества, закрепленного за учреждением

N п/п	Показатель	На начало отчетного года	На конец отчетного года
1	2	3	4
3.1.	Общая балансовая (остаточная) стоимость недвижимого имущества, находящегося у учреждения на праве оперативного управления, руб.	88036240,63 (80023448,67)	88 036 240,63 (79 785 838,59)
3.2.	Общая балансовая (остаточная) стоимость недвижимого имущества, находящегося у учреждения на праве оперативного управления и переданного в аренду, . руб.	-	-
3.3.	Общая балансовая (остаточная) стоимость недвижимого имущества, находящегося у учреждения на праве оперативного управления и переданного в безвозмездное пользование, . руб.	541775,33 (359075,43)	541 775,33 (353 657,68)
3.4.	Общая балансовая (остаточная) стоимость недвижимого имущества, приобретенного учреждением в отчетном году за счет средств, выделенных органом, осуществляющим функции и полномочия учредителя, учреждению на указанные цели, . руб.	-	-
3.5.	Общая балансовая (остаточная) стоимость недвижимого имущества, приобретенного учреждением в отчетном году за счет доходов, полученных от платных услуг и иной приносящей доход деятельности, тыс. руб.	-	-
3.6.	Общая балансовая (остаточная) стоимость движимого имущества, находящегося у учреждения на праве оперативного управления, . руб.	7785044,74 (466265,46)	7 984 320,22 (385 256,97)
3.7.	Общая балансовая (остаточная) стоимость движимого имущества, находящегося у учреждения на праве оперативного управления и переданного в аренду, . руб.	-	-
3.8.	Общая балансовая (остаточная) стоимость движимого имущества, находящегося у учреждения на праве оперативного управления и переданного в безвозмездное пользование, . руб.	12380,00	12 380,00
3.9.	Общая балансовая (остаточная) стоимость особо ценного движимого имущества, находящегося у учреждения на праве оперативного управления, руб.	2537376,38 (466265,46)	2 446 278,05 (385 256,97)

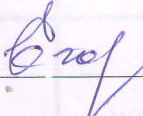
3.10.	Общая площадь объектов недвижимого имущества, находящегося у учреждения на праве оперативного управления, кв. м	2372,7	2 372,7
3.11.	Общая площадь объектов недвижимого имущества, находящегося у учреждения на праве оперативного управления и переданного в аренду, кв. м	—	—
3.12.	Общая площадь объектов недвижимого имущества, находящегося у учреждения на праве оперативного управления и переданного в безвозмездное пользование, кв. м	54,1	54,1
3.13.	Количество объектов недвижимого имущества, находящегося у учреждения на праве оперативного управления, ед.	2	2
3.14.	Объем средств, полученных в отчетном году от распоряжения в установленном порядке имуществом, находящимся у учреждения на праве оперативного управления, руб.	—	—

Руководитель учреждения


 (подпись)


Фархангяр И.В.

Главный бухгалтер учреждения


 (подпись)

Егорычева М.И.

Исполнитель документа


 (подпись)

Гусарова Н.А.